

Westfalia

BORDI VERDI - QUALITÀ CHE SI DISTINGUE

Westfalia

Westfalia® è un marchio che richiama alla mente valori come: qualità, performance, affidabilità. Nuovi elementi di successo arricchiscono l'equilibrio tra elasticità, copertura, flessibilità.

Westfalia® oggi è unica, ancora più resistente, ancora più coprente ed è pronta a rilanciare la sfida al mercato.

CARATTERISTICHE TECNICHE

Nome	WESTFALIA	
Colore	bianco neutro con bordi verdi asimmetrici	
Lunghezza	2000 m	2600 m
Larghezza	123 cm	123 cm
Diametro max bobina	25 cm	25 cm
Resistenza	min. 280 kg	min. 280 kg
Polimero	100% Polietilene HD stabilizzato raggi UV	
Tipo maglia	Maglia Stretta®	

CONFEZIONAMENTO

Confezione	sacchetto nylon trasparente + tappi ferma-sacchetto	
Imballo pallet	supporti ferma-rotolo a culla; avvolgimento con film a protezione	
	2000 m	2600 m
Rotoli per pallet	32	32
Dimensioni pallet	125x100x220 cm	125x100x220 cm

GUIDA PER L'UTILIZZO

N. giri consigliati fieno	2,5-3
N. giri consigliati insilato	2,25-2,75
N. giri consigliati paglia	3-3,5

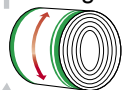
In funzione del tipo di rotopressa, della pressione, del diametro e delle condizioni del raccolto, potrebbe essere necessario aumentare il numero di giri di rete.



IN SINTESI

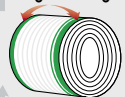
WESTFALIA

280Kg 




Robusta, versatile, coprente, Westfalia® è tra le reti più resistenti del mercato. Le consolidate performance hanno contribuito a decretare il successo internazionale di Westfalia®.

Edge-to-Edge

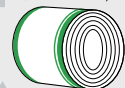


Westfalia® è disponibile in versione Standard ed Advanced e adotta la tecnologia Edge-to-Edge che garantisce la perfetta copertura del ballone.



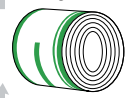
Westfalia® dispone della doppia protezione anti raggi UV: maggiore durata del prodotto e performance costanti nel tempo.

◀Sx Dx▶



Anche Westfalia® introduce la colorazione asimmetrica con doppio bordo verde su un lato per identificare la destra e la sinistra della bobina. Un aiuto indispensabile in fase di movimentazione e di sfasciatura del ballone.

70m



Ancora una grande novità per Westfalia®, il segnale di fine rotolo! Da oggi gli ultimi 70 metri di ogni bobina sono evidenziati da una striscia, ovviamente di colore verde. L'operatore può quindi programmarne la sostituzione evitando costosi fermi macchina.



Tecnologia Edge To Edge prodotta su licenza Tama Plastic Industry, European Patent No. 0919655 - U.S. Patent No. 6527151

Westfalia



NOVATEX



Azienda con Sistema di Qualità
Certificato UNI EN ISO 9001:
n° IT030642

Novatex Italia SpA - Via per Dolzago 37
23848 Oggiono (LC) - Italy
Tel. 0341.267611 - Fax 0341.260408
web: www.novatexitalia.it
e-mail: novatex@novatexitalia.it